



Comune di
CASTEL RITALDI

Il Rendiconto della Gestione per il Cittadino 2014

Sindaco
Reali Andrea

Il rendiconto della gestione e' il documento che riassume contabilmente l'attivita' annuale di un ente locale, presentando i risultati finanziari, economici e patrimoniali conseguiti nell'esercizio trascorso.

Proprio per tale ragione, la sua presentazione rappresenta un momento essenziale del processo di controllo esercitato dal Consiglio e, piu' indirettamente, dai cittadini sulla Giunta comunale, anche se il tecnicismo necessario per la sua compilazione impedisce una facile lettura ai "non addetti ai lavori".

Per ovviare a cio', abbiamo realizzato questo opuscolo che, attraverso una veste grafica semplificata ed il ricorso a schemi, tabelle e grafici riassuntivi, permette a quanti ne sono interessati di comprendere e giudicare le scelte effettuate da questa amministrazione.

Piu' specificatamente in esso vengono analizzate le entrate ordinarie finalizzate alla gestione dei vari servizi e, quindi, vengono riportati gli investimenti realizzati o in corso di completamento con l'indicazione delle singole fonti di finanziamento.

Come emerge dalla lettura dei dati, il comune ha operato una politica diretta a razionalizzare la spesa corrente a vantaggio di una maggiore efficienza dei servizi e di una migliore disponibilita' di risorse per la realizzazione e manutenzione delle opere pubbliche.

Spero che lo sforzo effettuato verso una maggiore trasparenza nell'azione amministrativa venga apprezzato e renda sempre piu' stretto il rapporto con i cittadini fornendo loro uno strumento che li renda partecipi delle scelte della Pubblica Amministrazione (controllo sociale) e agevoli, nello stesso tempo, l'attivita' della Giunta che potra' con maggior facilita' e celerita' recepire le loro istanze.

La domanda che i cittadini generalmente si pongono è “di cosa si occupa il Comune?”.

A riguardo l’articolo 13 del D.Lgs. 267/2000 precisa che: *“Spettano al comune tutte le funzioni amministrative che riguardano la popolazione ed il territorio comunale, precipuamente nei settori organici dei servizi alla persona e alla comunità, dell’assetto ed utilizzazione del territorio e dello sviluppo economico, salvo quanto non sia espressamente attribuito ad altri soggetti dalla legge statale o regionale, secondo le rispettive competenze”*.

A titolo esemplificativo si precisa che l’attività dell’Ente investe:

- **L'ISTRUZIONE** per assicurare le spese di funzionamento della scuola materna, elementare e media inferiore;
- **LA CULTURA** per provvedere alla gestione di biblioteche e all’assistenza di iniziative culturali;
- **LO SPORT ED IL TEMPO LIBERO** per assicurare il funzionamento delle strutture sportive (stadio, palazzetto dello sport) ed il sostegno ad iniziative e manifestazioni oltre che all’associazionismo;
- **IL TURISMO** per sostenere l’organizzazione diretta di manifestazioni di interesse per il Comune;
- **LA VIABILITÀ E L'ILLUMINAZIONE PUBBLICA** per garantire la manutenzione ordinaria e straordinaria e l’illuminazione delle strade comunali;
- **L'AMBIENTE** per la manutenzione e la gestione dell’acquedotto, della rete fognante, del depuratore, dei parchi e dei giardini;
- **LA GESTIONE DEL TERRITORIO** per la programmazione urbanistica e l’adeguamento del Piano regolatore generale;
- **LE ATTIVITÀ SOCIALI** per gestire direttamente e indirettamente gli asili nido, le case per anziani e per sostenere gli strati più deboli della popolazione;
- **I SERVIZI DI NATURA PRODUTTIVA** per assicurare alcuni servizi indispensabili alla popolazione quali la rete del gas, ecc..



Il Sindaco

REALI ANDREA

0743/252843 / sindaco@comune.castel-ritaldi.pg.it

La Giunta Comunale

MESCA SANTE

Lavori Pubblici, Manutenzioni e Ambiente

320/7983907 / assessore.mesca@comune.castel-ritaldi.pg.it

MILIANI ALESSIO

Sviluppo Economico, Bilancio e Rapporti Istituzionali

348/7272129 / assessore.miliani@comune.castel-ritaldi.pg.it

MARTINI TAMARA

Istruzione, Sociale, Turismo e Cultura

392/0100146 / assessore.martini@comune.castel-ritaldi.pg.it

ELISA SETTIMI

Pari Opportunita', Sport e Associazionismo


345/0120682 / elisa.settimi@libero.it



Il Presidente del Consiglio

Composizione del Consiglio

REALI ANDREA	Il percorso per crescere
PERUZZI MIRKO	Il percorso per crescere
MESCA SANTE	Il percorso per crescere
MARZIOLI PIERLUIGI	Il percorso per crescere
FILIPPUCCI LISA	Il percorso per crescere
SETTIMI ELISA	Il percorso per crescere
CLEMENTINI GIORGIO	Il percorso per crescere
CELLI FEDERICO	Il percorso per crescere
MARTINI TAMARA	Il percorso per crescere
CIMARELLI DANIELE	Impegno Comune
CELESTI LEONELLO	Impegno Comune
MONTIONI CARLO	Impegno Comune
SCARPONI FABIO	Impegno Comune



■ Il percorso per crescere 69,23 % ■ Impegno Comune 30,77 %

IL TERRITORIO E LE STRUTTURE



Dati Territoriali

Valore

Superficie complessiva	kmq
Strade comunali	km
Rete fognaria bianca	km
Rete fognaria nera	km
Rete fognaria mista	km
Rete acquedotto	km
Rete gas	km

Strutture

Numero

Asili nido
Scuole materne
Scuole elementari
Scuole medie
Residenze per anziani

Popolazione

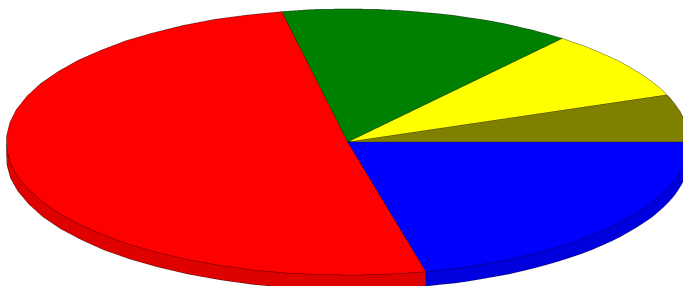
Popolazione al 31.12.2014
Nuclei familiari
Dipendenti comunali
Alunni scuole materne
Alunni scuole elementari
Alunni scuole medie

Andamento Demografico della Popolazione

Nati nell'anno	
Deceduti nell'anno	
Saldo naturale nell'anno	
Immigrati nell'anno	
Emigrati nell'anno	
Saldo migratorio nell'anno	
Tasso natalità nell'anno	
Tasso mortalità nell'anno	

Composizione della Popolazione per Eta''

Età prescolare	0-6 anni	
Età scolare	7-14 anni	
Età d'occupazione	15-29 anni	
Età adulta	30-65 anni	
Età senile	>65 anni	



■ Età pre-scolare (0-6 anni) 5,78 %	■ Età scolare (7-14 anni) 8,39 %
■ Età d'occupazione (15-29 anni) 13,93 %	■ Età adulta (30-65 anni) 50,59 %
■ Età senile (>65 anni) 21,31 %	

Come sono organizzati gli Uffici del Comune

NUMERO DIPENDENTI IN SERVIZIO 14

Area Amministrativa

Responsabile: Silvia Vannozzi

0743/252833 / areaamministrativa@comune.castel-ritaldi.pg.it

Segreteria Servizi generali

Responsabile: Raio Roberto

0743/252846 / segreteria@comune.castel-ritaldi.pg.it

Demografici/Elettorale

Responsabile: Petriola Costantino

0743/252822 / demografici@comune.castel-ritaldi.pg.it

Servizi Sociali/Scuole

Responsabile: Colli Mirella

0743/252834 / info@comune.castel-ritaldi.pg.it

Economato/patrimonio

Responsabile: Menghini Giuliana

0743/252841 / economato@comune.castel-ritaldi.pg.it

Area Economico-Finanziaria

Responsabile: Ugolini Piero

0743/252842 / pierougolini@comune.castel-ritaldi.pg.it

Tributi/Risorse

Responsabile: Romoli Umberto

0743/252840 / ufficiorisorse@comune.castel-ritaldi.pg.it

Ragioneria/Bilancio

Responsabile: Bosi Antonia

0743/252847 / ragioneria@comune.castel-ritaldi.pg.it

Area tecnica manutentiva

Responsabile: Falconi Silvia

0743/252844 / manutenzioni@comune.castel-ritaldi.pg.it

Urbanistica/Ricostruzione

Responsabile: Falconi Silvia

0743/252835 / areatecnica@comune.castel-ritaldi.pg.it

*Applicate nell'anno 2014**IMU*

‰

Abitazione principale (Cat. A/1-A/8-A/9) e pertinenze	4,00
Altri fabbricati ed aree fabbricabili	7,60
Terreni agricoli -	7,60
Fabbricati strumentali ad uso agricolo -	0,00
Immobili merce imprese costruttrici non locate	0,00
Abitazione principale Cat. diverse e pertinenze	0,00
Abitazione residente Aire max 1 non locata	0,00
Abitazione anziani residenti istituto ricovero non locata	0,00

ADDIZIONALE IRPEF

%

Addizionale comunale Irpef	0,50
----------------------------	------

TRIBUTO RIFIUTI E SERVIZI

€

Uso domestico 1 componente Quota fissa - (mq)	1,25
Uso domestico 1 componente Quota variabile	33,77
Uso domestico 2 componenti Quota fissa - (mq)	1,40
Uso domestico 2 componenti Quota variabile	78,79
Uso domestico 3 componenti Quota fissa - (mq)	1,57
Uso domestico 3 componenti Quota variabile - (mq)	101,31
Uso domestico 4 componenti Quota fissa - (mq)	1,68
Uso domestico 4 componenti Quota variabile	123,82
Uso domestico 5 componenti Quota fissa - (mq)	1,79
Uso domestico 5 componenti Quota variabile	163,22
Uso domestico 6 o piu' componenti Quota fissa - (mq)	1,85

Applicate nell'anno 2014

	€
Uso domestico 6 o piu' componenti Quota variabile	191,37
ZONE NON SERVITE RIDUZIONE 70%	
TASSA RIFIUTI - NON DOMESTICHE	€
Stabilimenti balneari - (mq)	1,34
Esposizioni autosaloni - (mq)	1,54
Alberghi senza ristorazione - (mq)	2,76
Uffici, agenzie, studi professionali - (mq)	3,44
Negozi abbigliamento, calzature, librerie, cartolerie - (mq)	2,98
Edicola, farmacia, tabaccaio plurilicenze - (mq)	3,61
Attivita' artigianali - (mq)	3,16
Carrozzeria, autofficina, elettrauto - (mq)	3,05
Attivita' industriali con capannoni di produzione - (mq)	2,54
attivita' artigianali di produzione beni specifici - (mq)	3,16
Ristoranti, trattorie, osterie, pizzerie - (mq)	9,20
Bar, caffe', pasticceria - (mq)	9,31
Spermercato, pane e paasta, macelleria, salumi - (mq)	6,92
Plurilicenze alimentari e/o miste - (mq)	5,76
Ortofrutta, pescherie, fiori e piante - (mq)	10,40
Musei, biblioteche, scuole, associazioni - (mq)	1,79
Campeggi, distributori carburanti - (mq)	2,02
ZONE NON SERVITE RIDUZIONE 70%	

MENSA SCUOLA MATERNA

	€
Quota singolo pasto bambini - 1° figlio	3,60
Quota singolo pasto personale docente	5,25
Quota singolo pasto bambini - con piu' figli	3,30

Applicate nell'anno 2014

MENSA SCUOLA ELEMENTARE

€

Quota singolo pasto studenti - 1° figlio	3,60
Quota singolo pasto studenti - con piu' figli	3,30

ASILI NIDO

€

Reddito familiare complessivo fino a Euro 20.658,28 ambito	126,00
Reddito familiare complessivo fino a Euro 30.987,41 ambito	141,00
Reddito familiare complessivo superiore a Euro 30.978,41 ambito	160,00
Reddito complessivo fino a Euro 20.658,28 fuori ambito	172,00
Reddito complessivo fino a Euro 30.987,41 fuori ambito	185,00
Reddito complessivo superiore a Euro 30.987,41 fuori ambito	200,00

A partire dal 2° figlio riduzione tariffe del 10%

CAMPUS ESTIVO

€

Contribuzione 1° Figlio	78,00
Contribuzione 2° Figlio	62,00

ILLUMINAZIONE VOTIVA

€

Punto singolo fino a 3 Watt annuali + IVA	16,50
Unico punto luce cappelle fino a 20 watt annuali + IVA	33,00

PISCINA COMUNALE

€

Fino a 11 anni ingresso	3,00
-------------------------	------

Applicate nell'anno 2014

€

Abbonamento 10 ingressi	25,00
Oltre 11 anni ingresso	5,00
Abbonamento 10 ingressi	43,00
Corsi n. 10 lezioni di 1 ora 1° figlio	45,00
Corsi n. 10 lezioni di 1 ora 2° figlio	30,00
Campus estivo 10 lezioni dalle ore 9 alle ore 13 1° figlio	72,30
Campus estivo 10 lezioni dalle ore 9 alle ore 13 2° figlio	51,65

C.O.S.A.P.

€

OCCUPAZIONE PERMANENTE AL MQ./METRO LINEAR	22,00
OCCUPAZIONE TEMPORANEA AL MQ./METRO LINEAR	1,65

IMPOSTA SULLA PUBBLICITA'

€

Pubblicita' ordinaria tariffa base fino ad 1 mq per anno solare	11,36
Pubblicita' ordinaria base superiore al mq per anno solare	16,00
Pubblicita' ordinaria luminosa superfici fino ad 1mq anno solare	22,72
Pubblicita' ordinaria luminosa superfici superiore al mq anno	32,00
Pubblicita' effettuata con veicoli superfici fino ad 1mq anno	11,36
Pubblicita' con veicoli superfici superiori al mq anno solare	16,00
Pubblicita' con pannelli luminosi al mq. anno solare	46,00
Pubblicita' con proiezioni al giorno	3,00
Pubblicita' con striscioni per 15 giorni fino ad 1 mq	11,36
Pubblicita' con striscioni per 15 giorni superiori al mq	16,00
Pubblicita' con aeromobili al giorno	70,00
Pubblicita' con palloni frenati al giorno	35,00

Applicate nell'anno 2014

	€
Pubblicità' varia al giorno con manifestini	3,00
Pubblicità' a mezzo apparecchi amplificatori al giorno	9,00
Esenzione insegne e veicoli attività' fino a 15 mq complessivi	
Pubblicità' su veicoli di impresa portata fino a 3000 Kg	69,00
Pubblicità' su veicoli di impresa portata superiore a 3000 Kg	104,00
Pubblicità' su motoveicoli	35,00

DIRITTI PUBBLICHE AFFISSIONI

	€
Manifesti dimensione fino 70X100 per 10 giorni a foglio	1,20
Manifesti dimensione superiore 70X100 per 10 giorni a foglio	1,40

TASI SERVIZI INDIVISIBILI

	€
Abitazione principale e relative pertinenze	2,50
Abitazione principale cat. A/1-A/8-A/9	2,00
Fabbricati rurali uso strumentale	1,00
Altri immobili	2,00
Immobili attività' produttive nuova costruzione	0,00

DETRAZIONI DI IMPOSTA

Abitazione principale € 50,00 per figlio <26 anni
Abitazione residenti estero € 100,00

Il risultato finanziario della gestione

Il rendiconto finanziario dell'esercizio 2014 del Comune si chiude con il seguente risultato:

Fondo Cassa Finale	€		+
Residui Attivi (Crediti)	€		+
Residui Passivi (Debiti)	€		-
Risultato d'Amministrazione (Avanzo/Disavanzo)	€		=

Questo valore complessivo fornisce un'informazione sintetica dell'attività svolta dall'Ente senza specificare quale sia stata la destinazione finale delle entrate raccolte. Volendo effettuare una analisi più approfondita sulle tipologie di spesa poste in essere, potremmo analizzare separatamente le varie componenti del documento finanziario soffermandoci in particolare sul:

- **BILANCIO CORRENTE** per evidenziare quante entrate siano state destinate all'ordinario funzionamento dell'Ente;
- **BILANCIO INVESTIMENTI** per illustrare quante somme siano state destinate ad interventi in conto capitale.

Bilancio corrente

In tale parte sono riportate le spese e le entrate necessarie per il funzionamento giornaliero dell'Ente, quali:

- **Personale;**
- **Acquisto di beni;**
- **Prestazioni di servizio (utenze telefoniche, acqua, gas, luce, ecc.);**
- **Trasferimenti (contributi volti a promuovere attività di competenza);**
- **Quota capitale ed interessi di mutui in ammortamento.**

Bilancio investimenti:

In tale parte sono riportate le spese che l'Ente sostiene per la realizzazione di opere pubbliche, in particolare:


- **Opere di viabilità;**
- **Realizzazione e manutenzione immobili, strutture sportive e sociali;**
- **Opere di ampliamento e sistemazione rete idrica e fognante;**
- **Acquisto automezzi di servizio;**
- **Acquisto beni durevoli per uffici e scuole.**

IL BILANCIO

CORRENTE 2014

Le Entrate

Per poter fornire servizi alla collettività
il Comune ha acquisito risorse da:



**servizi
comunali**

In particolare l'importo di euro:

ENTRATE TRIBUTARIE	€	
ENTRATE EXTRATRIBUTARIE	€	
Contributo pro capite cittadino	€	
Contributo pro capite Stato ed altri	€	

Le principali Entrate proprie sono state

Entrate Tributarie

IMPOSTA

IMPORTO

IMU	€	
Tassa sui rifiuti (TARI)	€	
Addizionale IRPEF	€	
ICI poste esercizi precedenti	€	
Entrata fondo solidarietà comunale	€	
Imposta pubblicità	€	
Tributo servizi indiv. (TASI)	€	
Altre	€	

Entrate Extratributarie

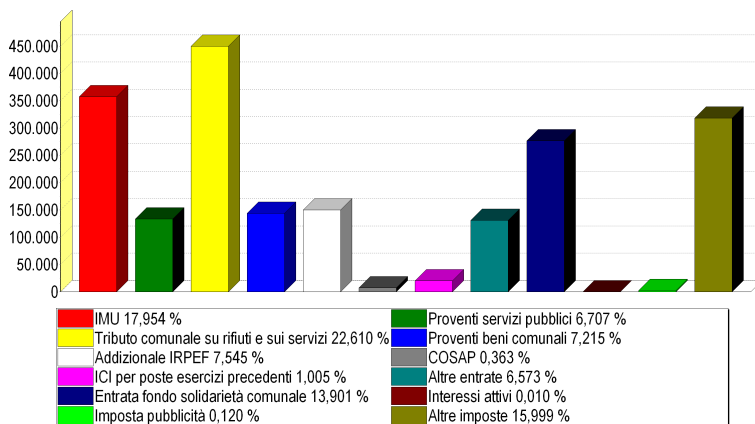
ENTRATA

IMPORTO

Proventi servizi pubblici	€	
Proventi beni comunali	€	
Cosap	€	
Altre	€	
Interessi attivi	€	

Pressione Tributaria Pro Capite

IMPORTO ANNO 2014 €



Come sono state spese le entrate correnti raccolte?

Amministrazione Generale*Organi istituzionali, Ufficio tecnico,
Servizio Anagrafe e Stato civile***Giustizia***Uffici giudiziari***Sicurezza Pubblica***Polizia locale, Polizia Amministrativa***Istruzione***Scuola materna, Scuola elementare,
Istruzione secondaria, Assist. scolastica***Cultura***Biblioteche ed attività culturali***Sport e Tempo Libero***Stadio comunale e manifestazioni
sportive e ricreative***Turismo***Servizi turistici, manifest. turistiche***Viabilità e****Illuminazione Pubblica****Ambiente e Territorio***Urbanistica, E.R.P., prot.civile, acquedotto,
fognature e depurazione, parchi e giardini***Settore Sociale***Asili nido, strutture residenziali
per anziani, assistenza e beneficenza***Sviluppo Economico***Mercati, mattatoio,
servizi relativi al commercio***Servizi Produttivi***Distribuzione gas ed altri***Quote Capitale Mutui****in ammortamento****Totale**

€

€

€

€

€

€

€

€

€

€

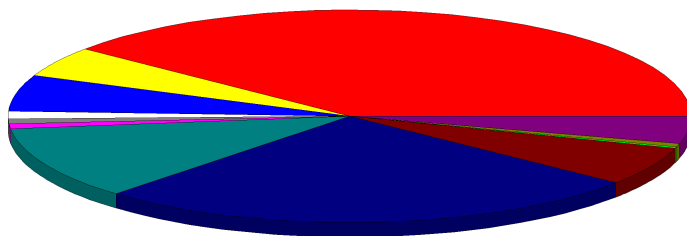
€

€

€

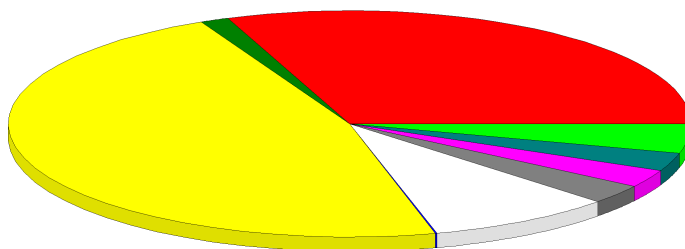
€

€



Per pagare cosa?

Personale	€	
Acquisto di beni	€	
Prestazioni di Servizi	€	
Fitti ed Utilizzo Beni di Terzi	€	
Trasferimenti (Contributi)	€	
Rimborso Interessi Passivi su Mutui	€	
Imposte e Tasse	€	
Oneri Straordinari di Gestione	€	
Ammortamenti	€	
Fondo di Riserva e Fondo di Svalutazione Crediti	€	
Rimborso Quota Capitale Mutui	€	
Totale	€	



Personale 30,81 %	Acquisto 1,34 %	Prestazioni 46,87 %
Fitti 0,09 %	Trasferimenti 8,84 %	Rimborso interessi 2,72 %
Imposte 2,54 %	Oneri 2,62 %	Ammortamenti 0,00 %
Fondo 0,00 %	Rimborso mutui 4,16 %	

SPESA CORRENTE PREVISTA PRO CAPITE ANNO 2015	€	
SPESA CORRENTE PRO CAPITE ANNO 2014	€	
SPESA CORRENTE PRO CAPITE ANNO 2013	€	

Le Entrate

Per poter realizzare opere pubbliche
il Comune ha utilizzato:

Alienazioni di beni
€



Contributi dello Stato

€

Contributi della Regione

€



Mutui e prestiti

€



Altre entrate

€



Altri investimenti

€



Lavori pubblici

€



investimenti



Beni mobili

€

Spesa Pro Capite Investimenti anno 2015 €

Spesa Pro Capite Investimenti anno 2014 €

Spesa Pro Capite Investimenti anno 2013 €

In quali settori sono stati realizzati gli investimenti?

Amministrazione Generale

Organi istituzionali, Ufficio tecnico,
Servizio Anagrafe e Stato civile

€

Giustizia

Uffici giudiziari

€

Sicurezza Pubblica

Polizia locale, Polizia Amministrativa

€

Istruzione

Scuola materna, Scuola elementare,
Istruzione secondaria, Assist. scolastica

€

Cultura

Biblioteche ed attività culturali

€

Sport e Tempo Libero

Stadio comunale e manifestazioni
sportive e ricreative

€

Turismo

Servizi turistici, manifest. turistiche

€

Viabilità e

Illuminazione Pubblica

€

Ambiente e Territorio

Urbanistica, E.R.P., prot.civile, acquedotto,
fognature e depurazione, parchi e giardini

€

Settore Sociale

Asili nido, strutture residenziali
per anziani, assistenza e beneficenza

€

Sviluppo Economico

Mercati, mattatoio,
servizi relativi al commercio

€

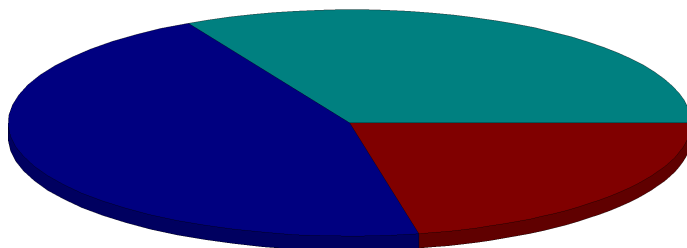
Servizi Produttivi

Distribuzione gas ed altri

€

Totale

€



Amministrazione 0,00 %	Giustizia 0,00 %	Sicurezza 0,00 %
Istruzione 0,00 %	Cultura 0,00 %	Sport 0,00 %
Turismo 0,00 %	Viabilità 32,82 %	Ambiente 45,43 %
Sociale 21,75 %	Sviluppo 0,00 %	Servizi 0,00 %

I principali investimenti completati o
in corso di realizzazione nell'anno 2014

€

MESSA A NORMA ED IN SICUREZZA SCUOLE	188.972,46
COLLEGAMENTO RETE ANTINCENDIO SCUOLA	15.904,53
ADEGUAMENTO IMP.TO ELETTRICO SCUOLE	14.956,50
PREVENZIONE RISCHIO SISMICO - PALESTRA	115.330,67
ENERGIA SOLARE EDIFICI SCOLASTICI	95.682,42
COMPLE/AMPL. STRADA VIA UNITA DI ITALIA	55.051,45
SISTEMAZIONE RETE SMALTIMENTO ACQUE	39.959,74
FONTI RINNOVABILI PUBBL.ILL. BRUNA	66.600,36
RIQUALIF.IMPIANTO DI PUBBLICA ILLUM.CAP	138.201,70
COPERTUTA FONTANELLO IN FRAZIONE BRUN	8.894,51

IL RISULTATO ECONOMICO 2014

Il conto economico 2014, ottenuto quale somma degli addendi sotto riportati si chiude con un risultato pari a euro -519.128,48 che risulta così determinato:

RISULTATO DELLA GESTIONE

€

PROVENTI ED ONERI DA AZIENDE SPECIALI E PARTECIPATE

€

PROVENTI ED ONERI FINANZIARI


€

PROVENTI ED ONERI STRAORDINARI

€

Risultato Economico d'Esercizio

€



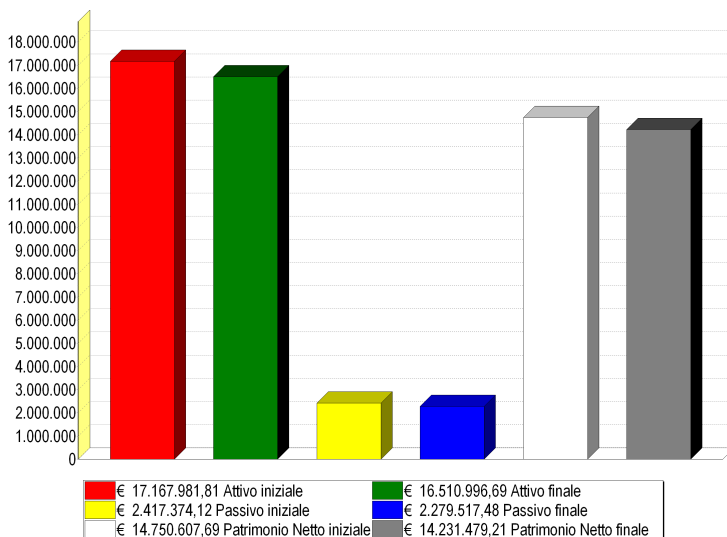
€ -156.169,86	Risultato della gestione
€ 0,00	Proventi ed oneri da aziende speciali e partecipate
€ -56.560,34	Proventi ed oneri finanziari
€ -306.398,28	Proventi ed oneri straordinari
€ -519.128,48	Risultato economico

IL RISULTATO PATRIMONIALE 2014

La gestione patrimoniale, nel suo complesso, è direttamente correlata con quella economica ed evidenzia la variazione tra le voci dell'attivo e del passivo così come risultanti al termine dell'esercizio.

Nel nostro Ente il conto del patrimonio mostra al 31 dicembre 2014 i seguenti risultati:

SITUAZIONE PATRIMONIALE	CONSISTENZA INIZIALE	CONSISTENZA FINALE
TOTALE DELL'ATTIVO	€	€
TOTALE DEL PASSIVO	€	€
PATRIMONIO NETTO	€	€





Comune di
CASTEL RITALDI